





Formulaire 01
Préparation des échantillons,
coupes et colorations histochimiques



Date

DEMANDEUR

Equipe de Recherche / Société :

Responsable Projet :  

Demandeur :  

Pathologiste :  

Nom du Projet :




N° d'agrément DRC/DRT :

Financement :

CARACTERISTIQUE DES ECHANTILLONS

Nombre d'échantillons :

Identification : (Si il y a trop d'échantillons, merci de fournir une liste Excel)

Nature des échantillons :  Humain  Murin  Autre :

Non fixés Fixés Fixateur :

Déjà inclus en FFPE OCT Autre :

DEMANDE(S)

Inclusion en paraffine Xenium Visium

Coupes : FFPE OCT Vibratome Epaisseur : μm Nb de lames par bloc :

 RNase Free

Déparaffinage Déparaffinage/Démasquage pH6 pH9

HES : sur coupe FFPE sur coupe OCT

Autre coloration spéciale :

△ Pour les IHC → demande spécifique : utiliser formulaire 02

Renseignements spécifiques :

ICEP

Reçu le :

N° ICEP :